

ManuClean

PULIZIA MANUALE DI TUTTE LE COMPONENTI
DELLE MACCHINE DA STAMPA E DI TUTTI I TIPI
DI INCHIOSTRO

CleanSolutions
by **FLEXO WASH**

*Scegliere la soluzione di pulizia
corretta è importante per creare
imprese maggiormente ecosostenibili.*

Cosa necessitate per la Pulizia Manuale?

Il tipo di liquido che si sceglie dipende dall'inchiostro che si utilizza e da cosa si deve pulire.


Alcuni liquidi sono adatti per la pulizia degli anilox, ma sono troppo aggressivi per la pulizia dei cliché. Altri liquidi sono adatti per la pulizia dei cliché, ma potrebbero non essere abbastanza forti per la pulizia delle parti.

Utilizzate questa guida per trovare la soluzione più giusta per le vostre esigenze. Siamo sempre pronti ad aiutarvi se necessitate maggiori informazioni.

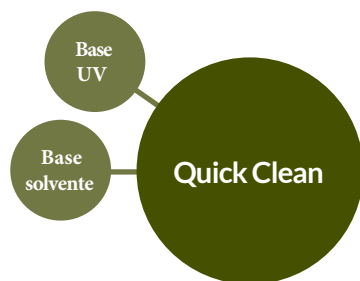
INDICE

Pulizia degli Anilox	4
Pulizia dei cliché e delle Sleeves	6
Pulizia delle Parti	8
Pulizia dei Cilindri	9
Pulizia Area Stampa	10
Strumenti per la Pulizia	11

PULIZIA ANILOX

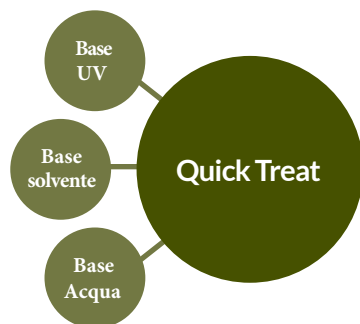


Avere anilox puliti è vitale nell'industria della stampa. La pulizia manuale non può sostituire una profonda pulizia con una macchina automatica, ma è la scelta perfetta per una pulizia direttamente in macchina oppure per una pulizia veloce.



Quick Clean è un prodotto efficiente per **inchiostri a base UV** e a **base solvente**. Questo liquido è ecosostenibile, a bassa evaporazione, riducendo quindi odore e bisogno di ventilazione nell'area di stampa. Può sostituire solventi infiammabili e altri composti organici volatili riducendo il rischio di esposizione. Il liquido contiene etere glicolico ed è un liquido non odoroso.

Denominazione	Spedizione	pH	Quantità
Nessuno	No ADR	-	1kg, 20 kg

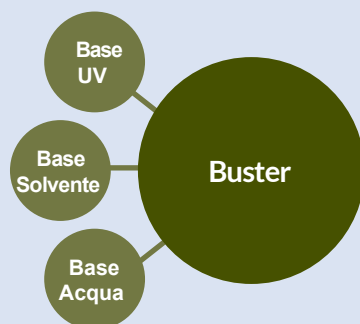
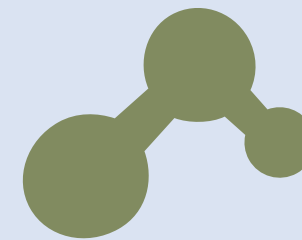


Quick Treat è il liquido ideale per la pulizia di **tutti i tipi di inchiostro**. E' un liquido di pulizia multiuso utile per inchiostri induriti. Il liquido contiene diacetonalcol.

Denominazione	Spedizione	pH	Quantità
Attenzione	No ADR	-	1kg

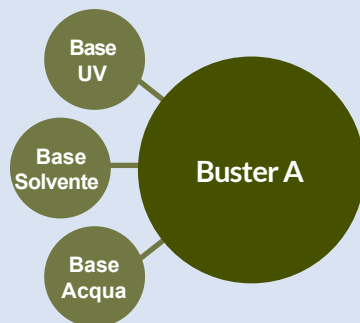


Pulizia Anilox



Buster è un liquido alcalino potente. E' efficace per la pulizia di **tutti i tipi di inchiostro**.


Denominazione	Spedizione	pH	Quantità
Corrosivo	ADR	14,3	0,85kg



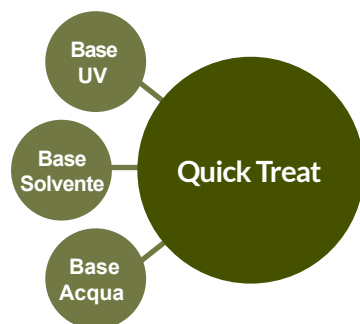
Buster A è efficiente per **tutti i tipi di inchiostro**, ma è specialmente efficace se utilizzate inchiostri a base acqua e/o se avete molto calcio nella vostra acqua. E' un acido potente che si dissolve e rimuoverà residui di calcare nelle celle e riporterà l'anilox alla sua completa capacità di stampa. Contiene acido fosforico.

Denominazione	Spedizione	pH	Quantità
Corrosivo	ADR	0,5	1kg

Pulizia Cliché & Sleeves

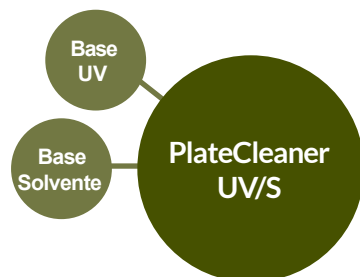


La pulizia manuale dei cliché e delle sleeves può essere difficile. E' importante utilizzare il liquido e gli strumenti corretti. I liquidi per la pulizia manuale Flexo Wash sono sicuri, ma dopo la pulizia dei cliché e delle sleeves è sempre necessario risciacquare con, per esempio, acqua.



Quick Treat è il liquido ideale per la pulizia di **tutti i tipi di inchiostro**. E' un liquido di pulizia multiuso utile per inchiostri induriti. Il liquido contiene diacetonalcol.

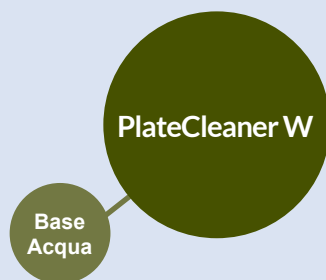
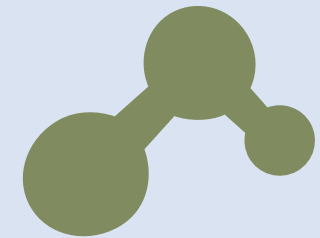
Denominazione	Spedizione	pH	Quantità
Attenzione	No ADR	-	1kg



PlateCleaner UV/S è ottimo per la pulizia di liquidi a base UV o liquidi a base solvente. Il liquido contiene 4-idrossi 4-metilpentene-2-uno.

Denominazione	Spedizione	pH	Quantità
Attenzione	No ADR	-	1kg, 20kg


Pulizia Cliché & Sleeves



PlateCleaner W è davvero un buon prodotto per la pulizia di **inchiostri a base acqua**.
Contiene 2- butossietanolo.

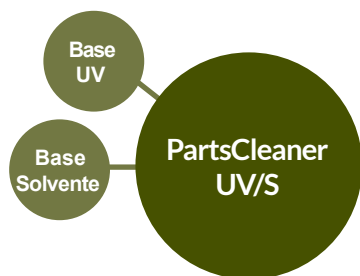
Denominazione	Spedizione	pH	Quantità
Attenzione	No ADR	11	1kg, 20kg

Pulizia delle Parti



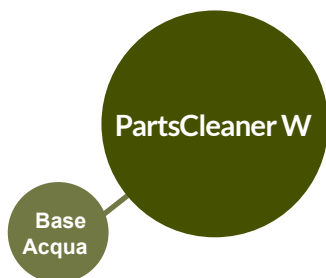
Pulire le parti manualmente prende tempo quando non si utilizza il liquido e gli strumenti corretti.

I liquidi Flexo Wash per la pulizia manuale possono essere utilizzati normalmente, applicando il liquido e poi rimuovendolo, oppure possono essere utilizzati per immergere le parti se l'inchiostro è difficile da rimuovere.



PartsCleaner UV/S è ottimo per la pulizia di **liquidi a base UV** o **liquidi a base solvente**. Il liquido contiene etere glicolico.


Denominazione	Spedizione	pH	Quantità
Attenzione	No ADR	-	1kg, 20kg



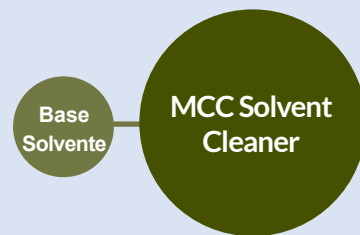
PartsCleaner W è davvero un buon prodotto per la pulizia di **inchiostri a base acqua**. Contiene 2- butossietanolo.

Denominazione	Spedizione	pH	Quantità
Attenzione	No ADR	11	1kg, 20kg

Pulizia dei Cilindri




*Pulire i cilindri manualmente è difficoltoso perché è complicato pulire bene le celle.
E' importante utilizzare il liquido e gli strumenti corretti.
I liquidi per la pulizia manuale Flexo Wash sono sicuri da utilizzare sui cilindri*



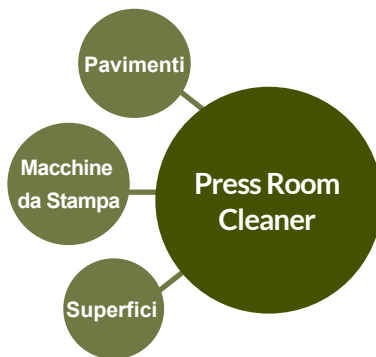
MCC Solvent Cleaner efficace per la pulizia di **inchiostri a base solvente** sui cilindri. Contiene 2-(2-butossienossi) etanolo.

Denominazione	Spedizione	pH	Quantità
Nessuna	No ADR	-	20kg

Pulizia dell'Area Stampa



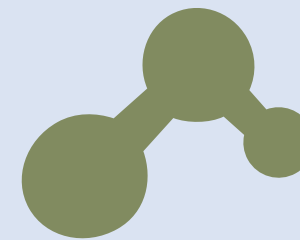
Non solo anilox, cliché e parti devono essere pulite, ma anche il pavimento della vostra area di stampa, la vostra macchina da stampa, le superfici, necessitano di una pulizia profonda.




Press Room Cleaner è un liquido per una **pulizia generale** di tutte le superfici nella vostra area stampa.

Denominazione	Spedizione	pH	Quantità
Attenzione	ADR	10,5	20kg

Strumenti per la pulizia manuale




Per avere il migliore risultato possibile quando si pulisce manualmente sono necessari anche gli strumenti corretti che siano sicuri da utilizzare sui cliché, anilox e parti.



Spazzola in acciaio

Per la pulizia degli anilox.

Utilizzate la spazzola in acciaio se avete uno spesso strato di inchiostro da rimuovere. La spazzola può essere utilizzata dopo aver applicato il liquido per la pulizia manuale sull'anilox.





Spazzola in ottone

Per la pulizia degli anilox.

Utilizzate la spazzola in ottone se avete uno spesso strato di inchiostro da rimuovere. La spazzola può essere utilizzata dopo aver applicato il liquido per la pulizia manuale sull'anilox.



Strumenti per la pulizia manuale



Miracle Sponge

Per la pulizia degli anilox.

Utilizzate la spugna quando applicate il liquido per la pulizia manuale. Assicuratevi che il liquido entri nelle celle.



Supporto per anilox

Per la pulizia degli anilox.

Mettendo gli anilox nel supporto si evitano eventuali danni quando si puliscono manualmente gli anilox.


Lunghezza: L500mm (più lungo a richiesta)

Diametro: 120mm

Diametro Alberi: Max 40mm

Numero di anilox: 3

Strumenti per la pulizia manuale



Cleaning pad

Per la pulizia dei cliché

Utilizzate il tampone quando applicate il liquido di pulizia manuale. Assicura che il liquido entri nei punti completamente. Ricordate di pulire molto delicatamente in modo che nessun punto scompaia e ricordate di risciacquare con acqua successivamente.





CleanSolutions
by **FLEXO WASH**